



Вариант I

Нарисуйте схематично закодированную страницу. Подпишите цвета фона, цвет и толщину разделителей. Для надписей подпишите размер шрифта и цвет. Рисунки обозначьте значком :

```
<html>
<head>
<meta http-equiv="Content-Language" content="ru">
<meta http-equiv="Content-Type" content="text/html; charset=windows-
1251">
<title>Page 1</title>
</head>
<body bgcolor="blue">
<table border="1" width="100%">
  <tr>
    <td width="25%">
      <p align="center"></td>
    <td width="50%">
      <p align="center"><font size="5" color="red">Устройства
                                                                    ввода</font></td>
    <td width="25%">
      <p align="center"></td>
  </tr>
  <tr>
    <td width="25%" background="images/backgrnd.jpg">&nbsp;</td>
    <td width="50%" background="images/backgrnd.jpg">
      <ol>
        <li>Клавиатура</li>
        <li>Манипуляторы</li>
        <li>Дисководы</li>
      </ol>
    </td>
    <td width="25%" background="images/backgrnd.jpg">&nbsp;</td>
  </tr>
  <tr>
    <td width="25%" align="center"></td>
    <td width="50%" align="center"></td>
    <td width="25%" align="center"></td>
  </tr>
</table>
</body>
</html>
```

Вариант II

Нарисуйте схематично закодированную страницу. Подпишите цвета фона, цвет и толщину разделителей. Для надписей подпишите размер шрифта и цвет. Рисунки обозначьте значком :


```
<html>

<head>
<meta http-equiv="Content-Language" content="ru">
<meta http-equiv="Content-Type" content="text/html; charset=windows-
1251">
<title>Page 1</title>
</head>

<body background="images/bg.jpg">


<p align="center"><font size="5" color="red">Устройства
вывода</font>
  </p>
Монитор<br>
Принтер<br>
Дисковод
<hr width="50%" size="5" color="green">
<p>&nbsp;</p>
<table border="0" width="100%">
  <tr>
    <td width="30%" align="center"></td>
    <td width="40%" align="center"></td>
    <td width="30%" align="center"></td>
  </tr>
</table>
</body>
</html>
```

Вариант III

Нарисуйте схематично закодированную страницу. Подпишите цвета фона, цвет и толщину разделителей. Для надписей подпишите размер шрифта и цвет. Рисунки обозначьте значком :

```
<html>
<head>
<meta http-equiv="Content-Language" content="ru">
<meta http-equiv="Content-Type" content="text/html; charset=windows-
1251">
<title>Page 1</title>
</head>
<body bgcolor="blue">
<table border="1" width="100%">
  <tr>
    <td width="25%" align="center" background="images/bg.jpg">
      </td>
    <td width="75%" background="images/bg.jpg">
      <p align="center"><font size="6" color="red">Дикае
                                                    животные</font></p>
      <font color="white">
        <ol>
          <li>Слон</li>
          <li>Жираф</li>
          <li>Бегемот</li>
        </ol>
      </font>
    </td>
  </tr>
</table>
<p>&nbsp;</p>
<hr size="1" color="yellow">
<table border="0" width="100%">
  <tr>
    <td width="30%" align="center"></td>
    <td width="40%" align="center"></td>
    <td width="30%" align="center"></td>
  </tr>
</table>
</body>
</html>
```

Вариант IV

Нарисуйте схематично закодированную страницу. Подпишите цвета фона, цвет и толщину разделителей. Для надписей подпишите размер шрифта и цвет. Рисунки обозначьте значком :

```
<html>
<head>
<meta http-equiv="Content-Language" content="ru">
<meta http-equiv="Content-Type" content="text/html; charset=windows-
1251">
<title>Page 1</title>
</head>
<body background="images/bg.jpg">
<table border="1" width="100%">
  <tr>
    <td width="30%" align="center"></td>
    <td width="40%" align="center"><font color="red"
      size="5"><b>Домашние животные</b></font></td>
    <td width="30%" align="center"></td>
  </tr>
</table>

<ul>
  <li>Кошка</li>
  <li>Собака</li>
  <li>Коза</li>
</ul>

<hr size="6" color="blue" width="80%">
<p>&nbsp;</p>
<table border="0" width="100%" bgcolor="green">
  <tr>
    <td width="30%" align="center"></td>
    <td width="40%" align="center"></td>
    <td width="30%" align="center"></td>
  </tr>
</table>
</body>
</html>
```

Ответы

Вариант I

<input type="checkbox"/>	Устройства ввода	<input type="checkbox"/>
	1. Клавиатура 2. Манипуляторы 3. Дисководы	
<input type="checkbox"/>	<input type="checkbox"/>	<input type="checkbox"/>

Вариант II

Устройства вывода <input type="checkbox"/>		
Монитор Принтер Дисковод		
<input type="checkbox"/>	<input type="checkbox"/>	<input type="checkbox"/>

Вариант III

Дикие животные

1. Слон
2. Жираф
3. Бегемот

Three dashed boxes with a red 'x' icon are located at the bottom of the slide.

Вариант IV

Домашние животные

- Кошка
- Собака
- Коза

A thick blue horizontal line is positioned below the list.

Three dashed boxes with a red 'x' icon are located at the bottom of the slide.